

スケジュール

2020年
3月31日必着2020年
9月30日必着支払完了日
から30日以内

交付申請

交付
決定通知契約・着工
工事完了

実績報告

助成金
確定通知

交付請求

入金

対象者

東京都内の住宅の所有者

*個人・法人どちらでもOK。賃貸住宅の所有者は、1戸改修からの申請で可。1棟全て所有せず、区分所有でもOK。

施工業者は東京都外でもOK

予算

24.75億円 *3年分(2017年度～2020年度) 予算無くなり次第、終了

対象工事・助成額


1つ以上の居室の全ての窓の断熱改修

【例】○リビング+浴室 ○和室のみ ×浴室のみ ×トイレのみ

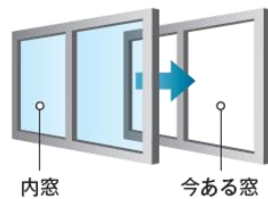
*外気に接している窓のみ対象
*換気小窓、300mm×200mm
以下のガラスを用いた窓は
改修しなくてもOK。

ガラス交換

【マンション】カバー工法

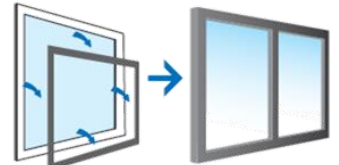
A区分)Low-E複層A12など
S区分)「スペーシア」など

内窓の取付け

一般複層ガラス
Low-E複層ガラス

単板NG

【木造】外窓交換



サッシとガラスを交換

(例)アルミ樹脂複合サッシ+
Low-E複層ガラス(ガス入り)助成金額:助成対象となる費用の**6分の1** ***上限額:50万円/戸**

★国からの補助金と併用する場合 (助成対象となる費用×1/2)－国からの補助金額＝上限額

【例】(助成対象費用30万円×1/2＝15万円)－(国からの補助額10万円)＝5万円 が上限額

提出書類【交付申請】

【書式を公式HPからダウンロード】

①助成交付申請書

*お施主様の捺印が必要

②実施計画書

③費用総括表

④費用明細書

⑤交付要件等確認書

*お施主様の署名・捺印が必要

⑥提出書類チェックリスト



【書式自由】

①見積書

②平面図

*ガラス交換はガラス番号明記

③立面図

*窓番号明記

④改修前写真(窓ごと)

*窓番号明記

*換気小窓など対象外の窓が
ある場合は、その窓も撮影

【お施主様にお願いするもの】

①登記事項証明書

*発行後3カ月以内

②申請者の实在証明書

個人:住民票、運転免許証など

法人:商業登記簿など

③納税証明書

*直近1年分/課税証明書は不可

④【マンション】管理規約

*内窓取付(専有部分)は提出不可

★改修済みの窓がある場合 製品カタログの写し、SI登録番号、設置箇所を示す平面図・立面図、写真を提出